
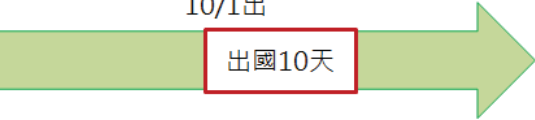
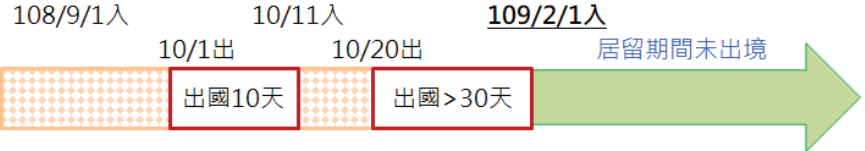
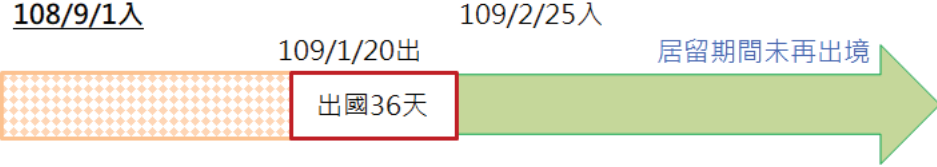
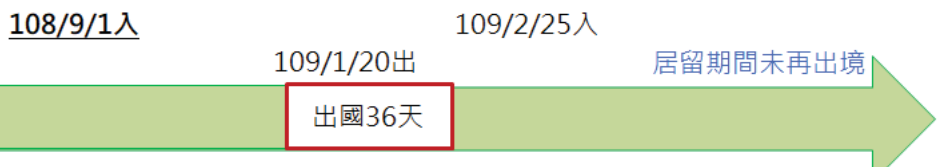
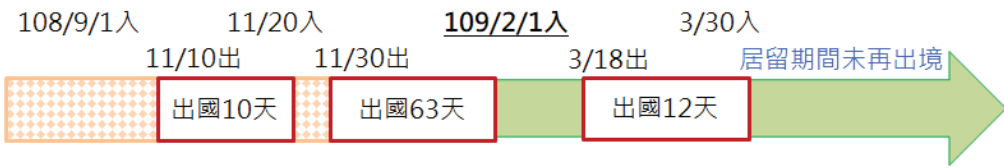
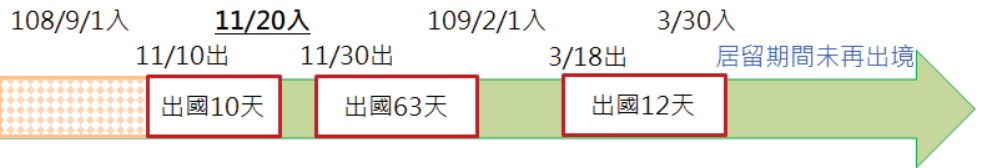

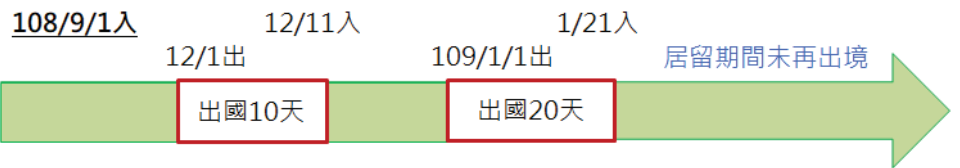


# 有關健保法規居留滿 6 個月之計算及武漢肺炎疫情期間(108/12/1-109/3/31)

## 居留 6 個月得個案認定之核算案例說明

製表日期 109.2.11

健保法規居留滿 6 個月之計算方式	武漢肺炎疫情期間居留滿 6 個月得個案認定之計算方式
<p><b>A. 連續居留</b></p> <p>108/9/1入境      居留期間未出境</p>  <p>★108/9/1+6個月→109/3/1加保 · 109/3/1符合居留滿6個月</p>	<p><b>A. 連續居留</b></p> <p>不受影響</p>
<p><b>B. 出境1次未逾30日</b></p> <p>108/9/1入境      10/11入境</p> <p>10/1出</p>  <p>★108/9/1+6個月+10天→109/3/11加保 · 109/3/11日符合居留滿6個月</p>	<p><b>B. 出境 1 次未逾 30 日</b></p> <p>不受影響</p>
<p><b>C. 於108/12/1前，因已出國逾30日，非疫情期間影響入境，依原規定辦理</b></p> <p>108/9/1入      10/11入      109/2/1入</p> <p>10/1出      10/20出      居留期間未出境</p>  <p>★109/2/1+6個月→109/8/1加保 · 109/8/1符合居留滿6個月</p>	<p><b>C. 於 108/12/1 前，因已出國逾 30 日，非疫情期間影響入境，依原規定辦理</b></p> <p>不受影響</p>

健保法規居留滿 6 個月之計算方式	武漢肺炎疫情期間居留滿 6 個月得個案認定之計算方式
<p><b>D.出境1次且逾30日</b></p> <p>108/9/1入                      109/2/25入  109/1/20出                      居留期間未再出境</p>  <p>★109/2/25+6個月→ <b>109/8/25加保</b> · 109/8/25日符合居留滿6個月</p>	<p><b>D.出境1次且逾30日</b></p> <p>108/9/1入                      109/2/25入  109/1/20出                      居留期間未再出境</p>  <p>★108/9/1+6個月+36天→ <b>109/4/6加保</b> · 109/4/6符合居留滿6個月</p>
<p><b>E.出境超過1次且逾30日</b></p> <p>108/9/1入              11/20入              <b>109/2/1入</b>              3/30入  11/10出              11/30出              3/18出              居留期間未再出境</p>  <p>★109/2/1+6個月+12天→ <b>109/8/13加保</b> · 109/8/13符合居留滿6個月</p>	<p><b>E.出境超過1次且逾30日</b></p> <p>108/9/1入              <b>11/20入</b>              109/2/1入              3/30入  11/10出              11/30出              3/18出              居留期間未再出境</p>  <p>★108/11/20+6個月+63天+12天→ <b>109/8/3加保</b> · 109/8/3符合居留滿6個月</p>
<p><b>F.出境超過1次且未逾30日</b></p> <p>108/9/1入                      <b>12/11入</b>                      1/21入  12/1出                      109/1/1出                      居留期間未再出境</p>  <p>★108/12/11+6個月+20天→ <b>109/7/1加保</b> · 109/7/1符合居留滿6個月</p>	<p><b>F.出境超過1次且未逾30日</b></p> <p>108/9/1入                      12/11入                      1/21入  12/1出                      109/1/1出                      居留期間未再出境</p>  <p>★108/9/1+6個月+10天+20天→ <b>109/3/31加保</b> · 109/3/31符合居留滿6個月</p>